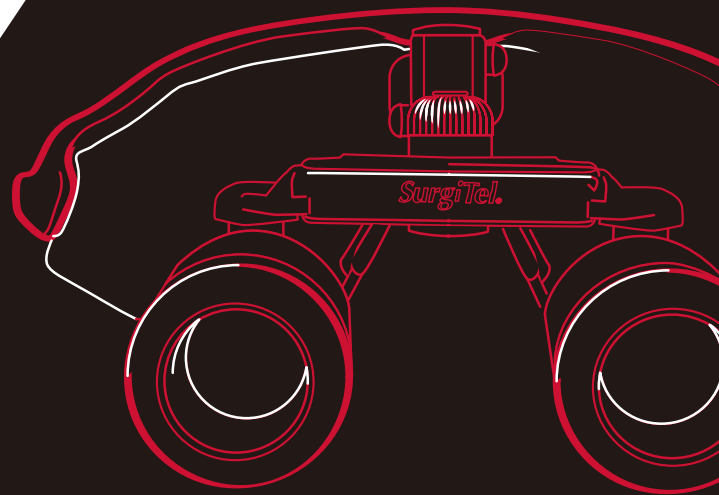


SurgiTel[®]



サージテル フレームマウントタイプ ユーザーズガイド

 Oral Care

このたびは、サージテル製品をお買い上げいただきまして、
誠にありがとうございます。

- ご使用前に必ずこの『ユーザーズガイド』をよくお読みのうえ、
正しくお使いください。
- 本書は、製品と一緒に大切に保管してください。

このガイドでは誤った取り扱いをしたときに生じる危険とその程度を、
次の表示で区分して説明しております。



禁止

製品の取り扱いにおいてその行為を禁止。



注意

誤った取り扱いをしたときに、
故障・損傷または事故・怪我
に結びつくもの。

目次

サージテル フレームマウントタイプ ユーザーズガイド

禁止事項	4
注意事項	5
各部の名称	6~8
使い方 1 クランプ部のネジの役割と ルーペの角度調整	9
使い方 2 ルーペの高さを調整	10
使い方 3 ルーペの瞳孔間の調整	11
使い方 4 フリップアップパドルの使い方	12
主な交換パーツ・アクセサリ	13
修理連絡先・修理品送付先	14

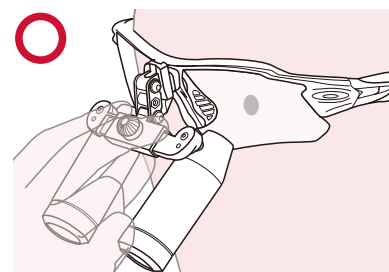
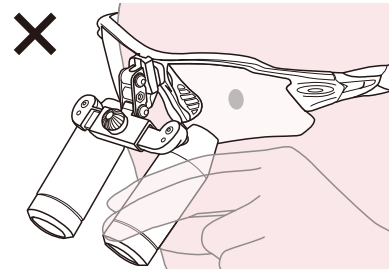


<i>SurgiTel</i> 保証書	15
保証規約	16



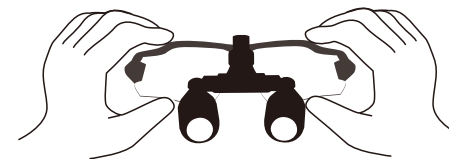
禁止

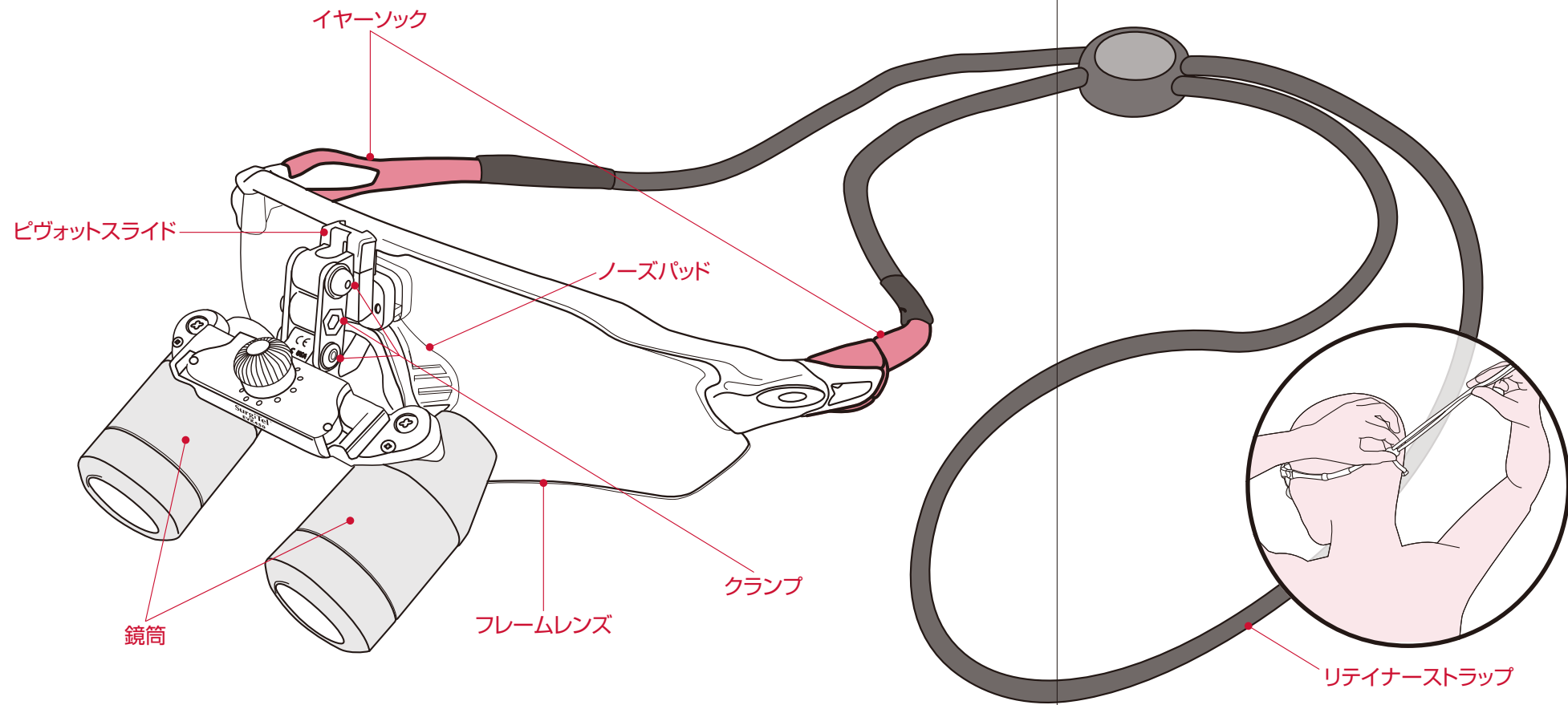
- 水洗いをしないでください。鏡筒の中に水が入り、曇りの原因となります。
- アルコールや酸・アルカリ等の洗浄剤を使わないでください。コーティング剤が剥がれる原因となります。
- 殺菌灯、オートクレーブ等を使っての消毒・滅菌・殺菌も避けてください。劣化や損傷につながります。
- 角度を調整する際は、瞳孔間距離調整ネジ周辺を持って調節してください。鏡筒を持って動かすと、視野がずれて二重に見えたりする原因になります。



注意

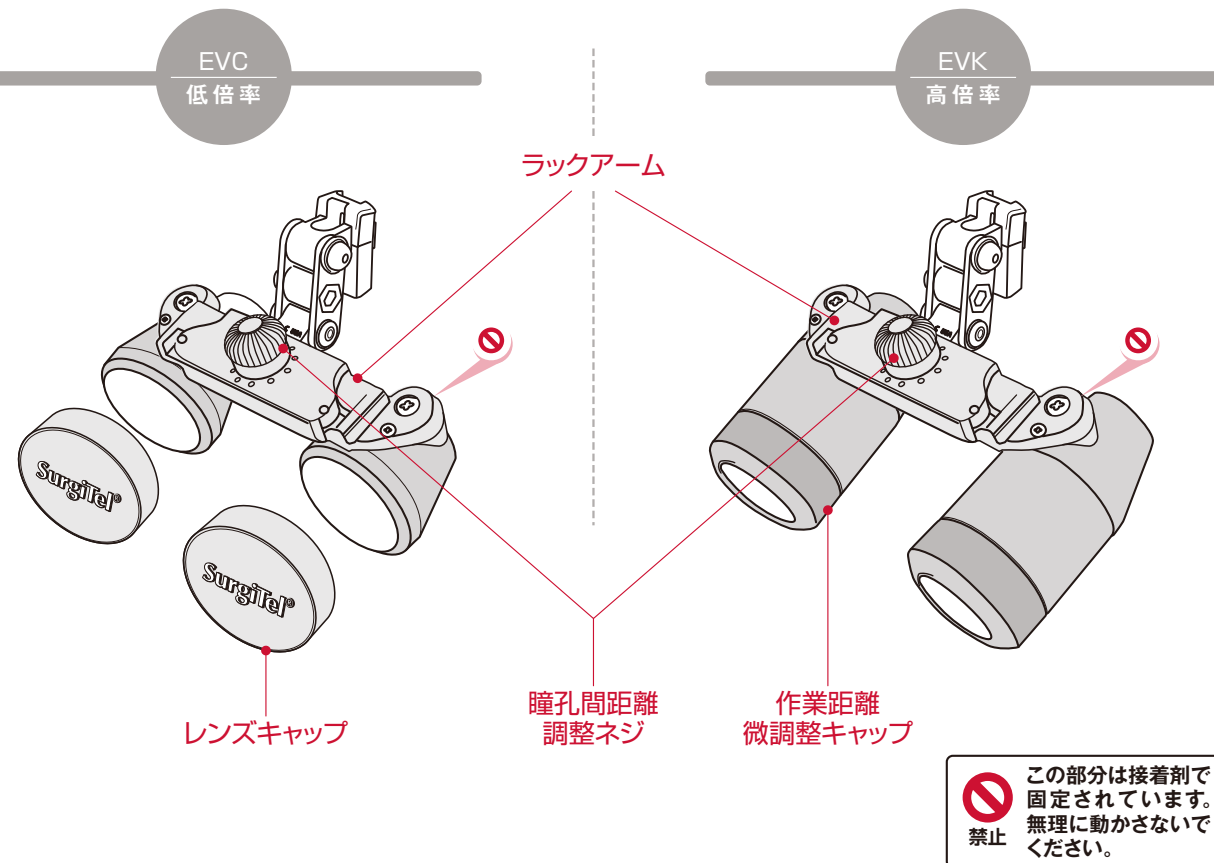
- フレームのかけ外しは、必ず両手で行ってください。フレームのひび割れや変形の原因になります。
- エアコンの吹き出し口付近等、極端に高温または低温(40度以上または5度以下)になる場所に置かないでください。鏡筒内に結露が生じたり劣化の原因になります。
- 作業距離微調整キャップ(EVKシリーズ)を正面から押さないでください。キャップレンズ脱落の原因となります。
- ルーベを通して太陽を見ないでください。
- 分解・改造および弊社指定機関以外で修理された製品の故障または損害について、弊社は一切責任を負いかねます。
- 製品の仕様は予告なく変更することがあります。



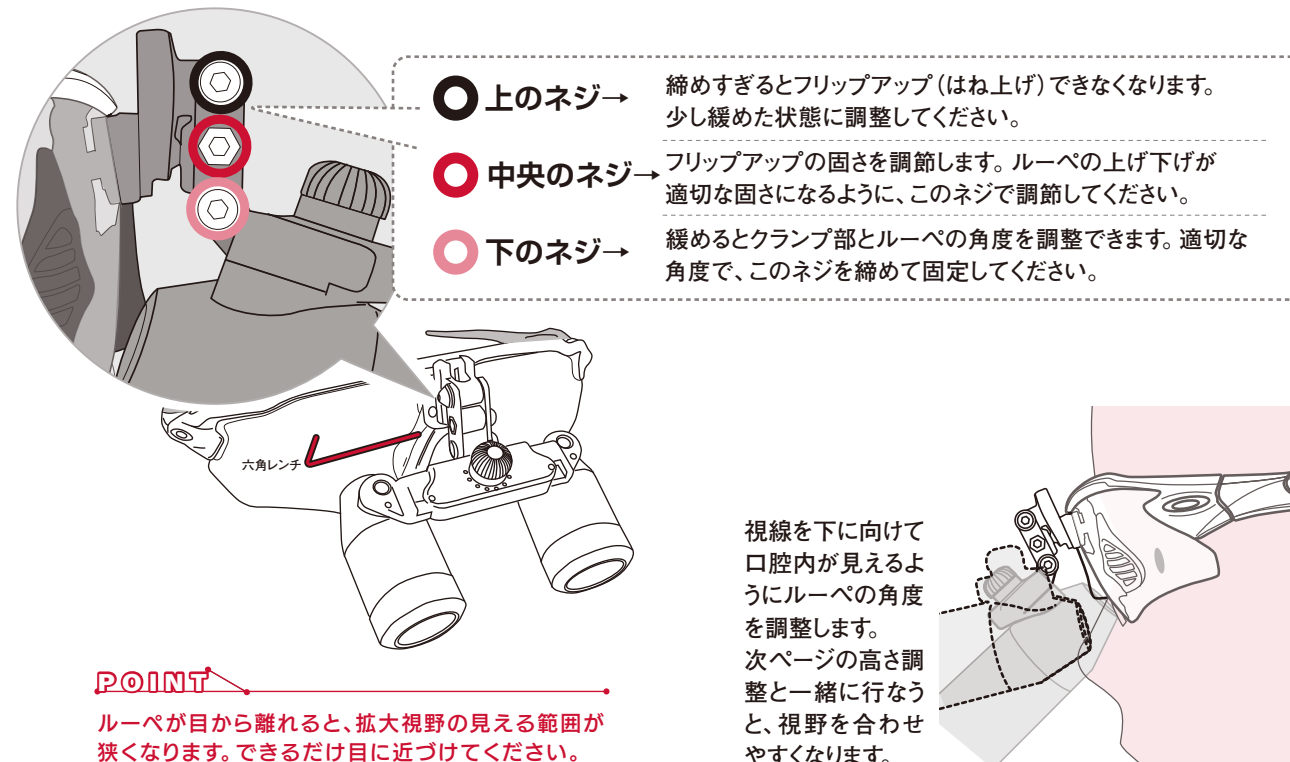


その他内容物	
レンズキャップ (低倍率のみ添付) 	フリップアップパドル (はね上げ用ヘラ)
六角レンチ (1/16インチ) 	清掃用クロス
ドライバー 	


梱包箱を開けたら、付属品がそろっていることをご確認ください。

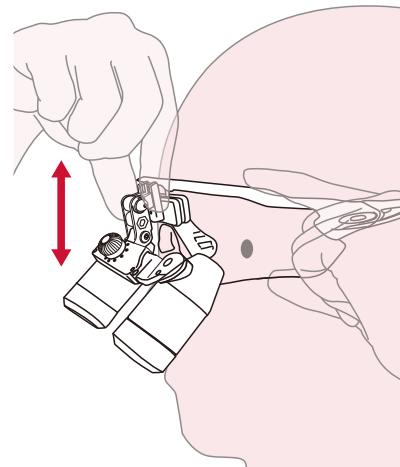
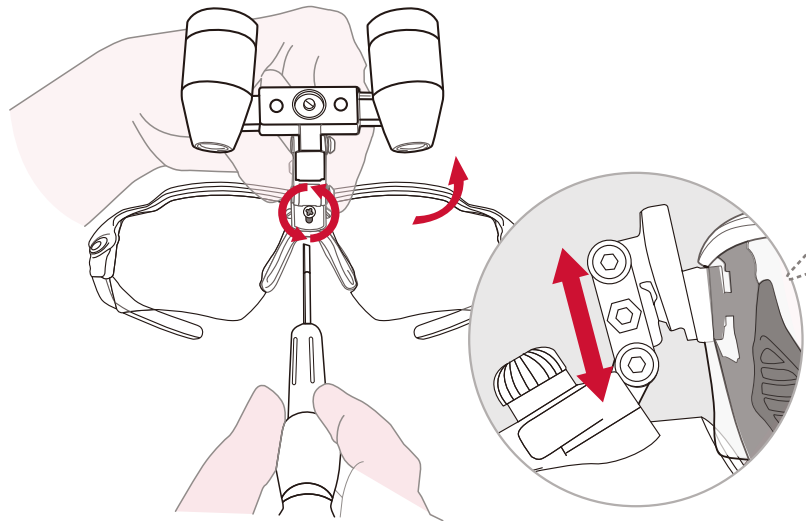


1 クランプ部のネジの役割とルーペの角度調整



2 ルーペの高さを調整

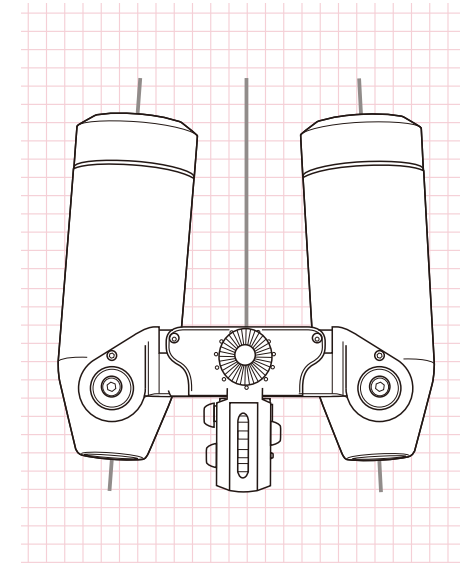
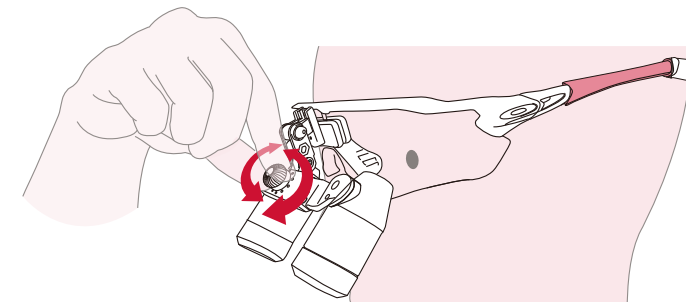

ルーペをはね上げるとネジが見えます。
このネジを緩めると、高さの調整がスムーズに行なえます。
適切な高さに調節できたら、ネジを締め  固定します。




斜め下を見ながら、ルーペを通して拡大視野が得られる位置に調整します。

3 ルーペの瞳孔間の調整

指や模型を見て、左右の視野が下図のように半分～ $\frac{2}{3}$ 程度に重なった状態に見えるか確認してください。
適切な視野で見ることができない場合は、瞳孔間距離調整ネジを回して適切な視野になるように調整してください。



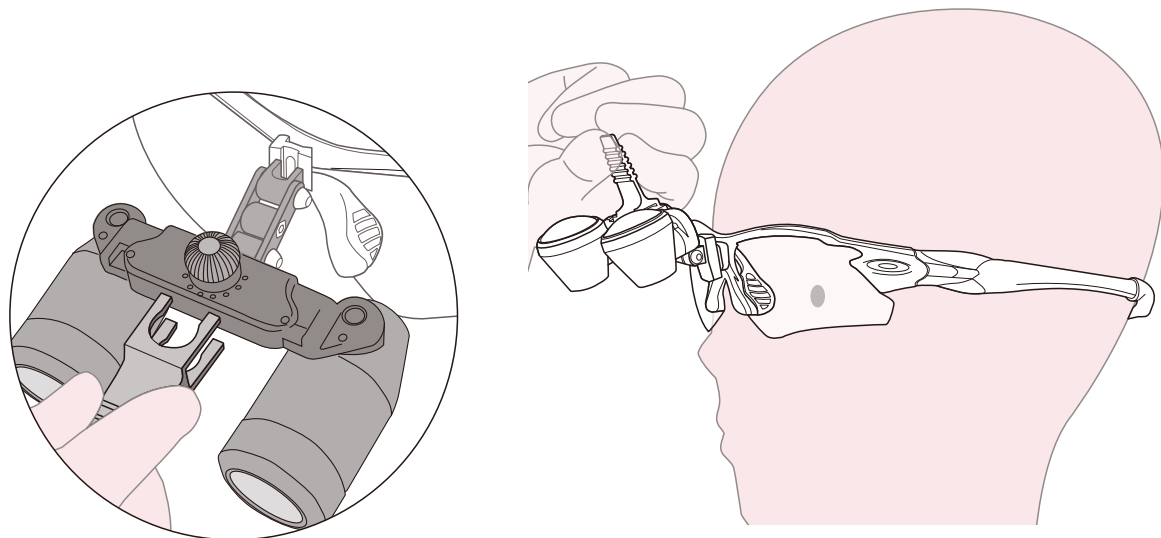
鏡筒の角度は左右対称ではありません。
焦点深度を確保するため、レンズ工学に基づき計算された角度となっています。

 鏡筒は固定されていて左右に動かしたりできません。無理に曲げたりすると破損の原因となります。

4 フリップアップパドルの使い方

フリップアップパドルは、ルーペの中央部分にはめ込みます。
フリップアップパドルを活用することで、ルーペに触れることなく上げ下げできます。

※ライト装着時には使用できません。



<p>作業距離微調整キャップ</p> <p>低倍率用</p>	<p>作業距離微調整キャップ</p> <p>高倍率用</p>	<p>レンズガード(低倍率用のみ)</p>	<p>ピヴォットスライド</p>
<p>スタンダードレンズ</p>	<p>ファインレンズ</p>	<p>リテーナーストラップ</p>	<p>フェイスシールド</p>
<p>エアロフレーム用ノーズパッド</p> <p>一体型</p>	<p>エアロフレーム用ノーズパッド</p> <p>セパレート型</p>	<p>オークリーレーダーEV用ノーズパッド(イヤーストック付)</p>	<p>フレームマウント用 (レーダーEV/Aeroフレーム)</p>

●ご注文は、同封の「交換パーツ・アクセサリオーダーシート」をご利用ください。

こちらからもご注文いただけます。



【保証期間内】

株式会社オーラルケア サージテル修理チーム

〒300-1206 茨城県牛久市ひたち野西4-21-3

Tel: 0120-149-386 Fax: 0120-449-386 Mail: surgitel@oralcare.co.jp

【保証期間終了後】

株式会社マグニファイ・フューチャー・コミュニケーション サージテルリペアサービス

〒125-0062 東京都葛飾区青戸5-9-6-102

Tel: 03-6662-4901 Fax: 03-6662-4903 Mail: surgitel-repair@mf-communication.com

株式会社オーラルケア サージテル・カスタマーセンター

☎0120-149-386 ☎0120-449-386

〒116-0013 東京都荒川区西日暮里2-32-9 ✉surgitel@oralcare.co.jp

LINE 登録はこちら
LINE ID: @surgitel



 Oral Care
<https://www.oralcare.co.jp/>

SurgiTel® 保証書

ご購入医院名

お名前

製品出荷日

年

月

日

保証期間 1年 (製品出荷日から1年と30日間)

シール貼付欄

株式会社 **オーラルケア** 〒116-0013 東京都荒川区西日暮里 2-32-9

保証規約

1. 保証の範囲

本製品が保証期間内に本取扱説明書に則って適切に使用されているときに、破損もしくは不具合が発生した場合、本保証書に基づき修理または交換を無償でいたします。

2. 保証期間

製品出荷日から1年と30日間です。

3. 保証対象外

以下の事項に該当する場合は、保証の対象外とさせていただきます。

- ルーペ部分の破損
- 交換パーツ（フレームレンズ・リテイナーストラップ等）
- 使用上の誤り、または不当な改造・分解による故障・損傷
- 弊社または弊社指定の修理業者以外で修理・改造が行なわれた製品
- 水濡れ・衝撃・落下等による破損
- 火災・公害および地震・雷・風水害、その他天変地異等、外部要因による故障・損傷