

SurgiTel[®]



サージテル LED ライトシステム ユーザーズガイド

 Oral Care

このたびは、サージテル製品をお買い上げいただきまして、
誠にありがとうございます。

- ご使用前に必ずこの『ユーザーズガイド』をよくお読みのうえ、
正しくお使いください。
- 本書は、製品と一緒に大切に保管してください。

このガイドでは誤った取り扱いをしたときに生じる危険とその程度を、
次の表示で区分して説明しております。



禁止

製品の取り扱いにおいてその行為を禁止。



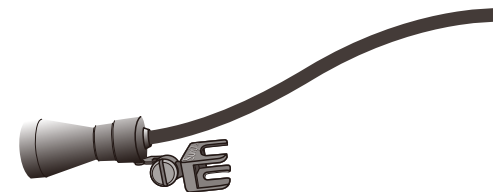
注意

誤った取り扱いをしたときに、
故障・損傷または事故・怪我
に結びつくもの。

目次

サージテル LED ライトシステム ユーザーズガイド

禁止事項	4
注意事項	5
各部の名称および内容物	6~7
使い方 1 LEDライトの付け外し	8
使い方 2 ライトケーブルの取り付け	9
使い方 3 バッテリーボックスに接続	10
使い方 4 ケーブルの取り回し	11
使い方 5 光軸の調整	12
交換パーツ・アクセサリ	13
修理連絡先・修理品送付先	14



Surgitel 保証書 15

保証規約 16



禁止

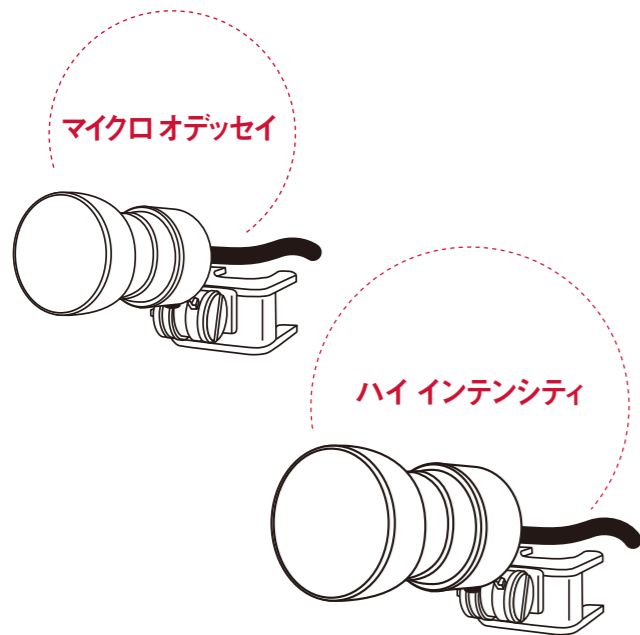
- 光を直接、患者の目に当てないでください。紫外線が含まれるため、目に有害な影響を及ぼす可能性があります。そのため、患者には安全メガネの使用をお勧めします。
- 不具合が発生した製品をそのまま使用し続けると、重大な事故につながる可能性があります。不具合が起こった際は使用を中止し、カスタマーセンターへご連絡ください。
- 電気回路のショートや曇りの原因になるので、水洗いはしないでください。
- 殺菌灯、オートクレーブ、酸・アルカリ洗浄剤は使わないでください。劣化や損傷の原因になります。



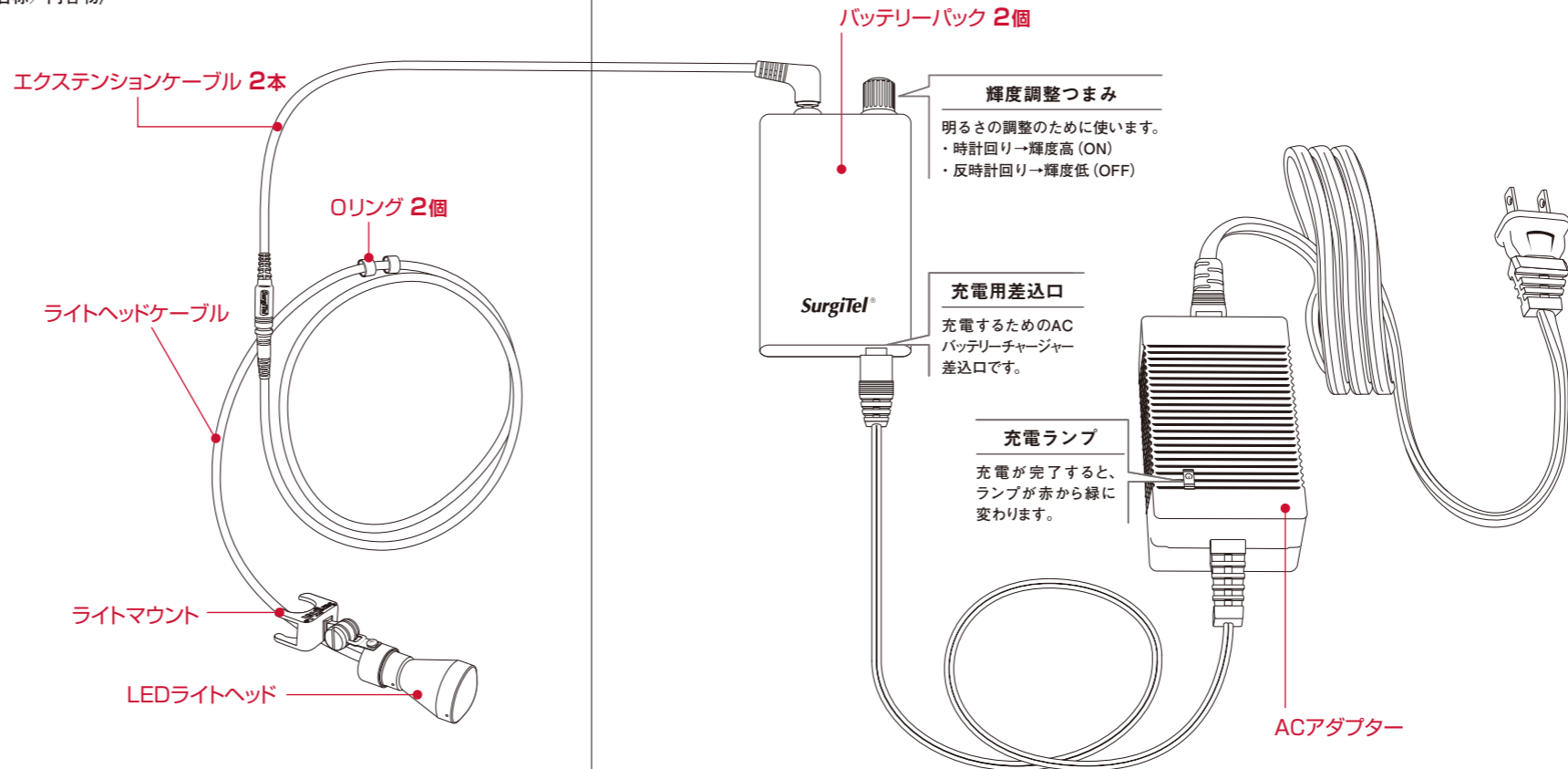
注意

- ライト点灯中は高温になります。ライトヘッド部に触れたり可燃物の上に置いたりしないようにしてください。
- バッテリーは使用時間に応じて消耗・劣化していきます。寿命を過ぎたバッテリーは不具合が起きる可能性があるため、使用しないでください。
- バッテリーは長期間使用しないと劣化する可能性があります。
- ケーブルに負荷がかかると断線する場合があります。引っ張ったり負荷がかかったりしないよう、ケーブルの取り回しにご注意ください。
- 分解・改造および弊社指定機関以外で修理された製品の故障または損害について、弊社は一切責任を負いかねます。
- 車の中など極端に暑い場所、水気の多い場所には置かないでください。
- 製品の仕様は予告なく変更することがあります。

〈ライトヘッドの種類〉



〈名称 / 内容物〉

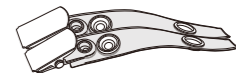


その他内容物

六角レンチ
(0.05インチ)



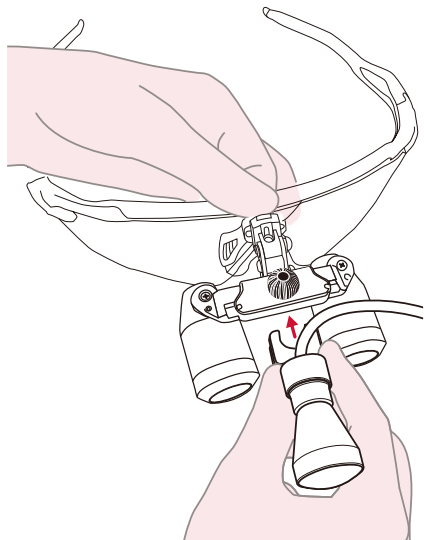
ガゼットクリップ
(2本)



ベルトクリップ
(2個)



1 LEDライトの付け外し

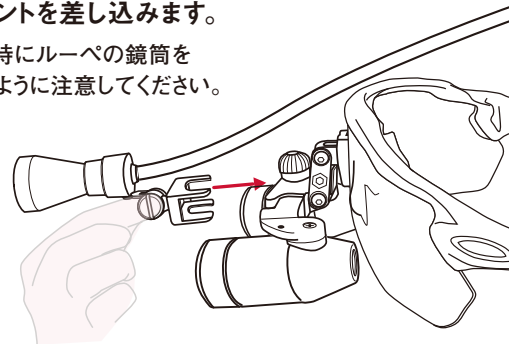


注意 無理に動かすと破損の原因になります。
ライトの使用直後は、ライトヘッドが熱くなっている可能性があります。

取り付け

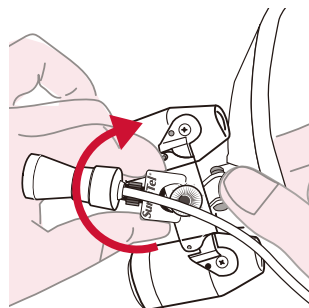
ルーペ中央部の瞳孔間距離調整ダイヤルの部分にライトマウントを差し込みます。

※取り付け時にルーペの鏡筒を持たないように注意してください。



取り外し

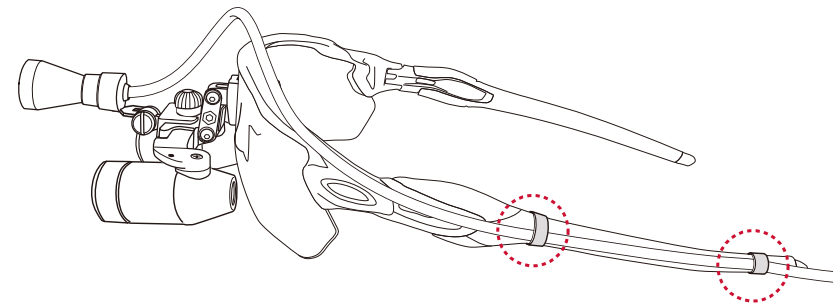
ライトマウントを図のように持ち、瞳孔間距離調整ダイヤルを軸に横へスライドさせて取り外してください。



2 ライトケーブルの取り付け

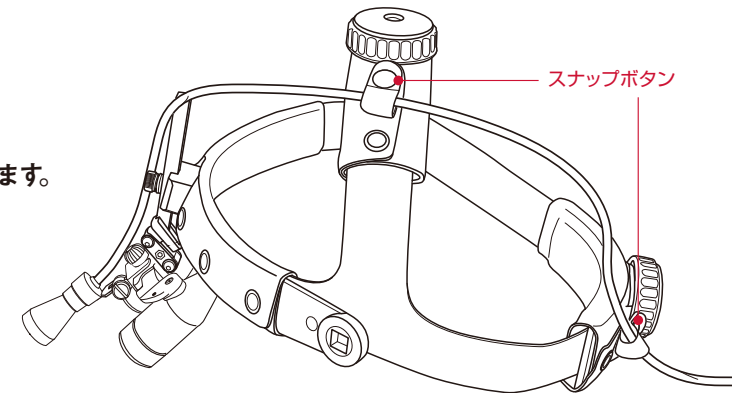
フレームタイプの場合

Oリングをフレームに通して、ケーブルを取り付けます。



ヘッドバンドタイプの場合

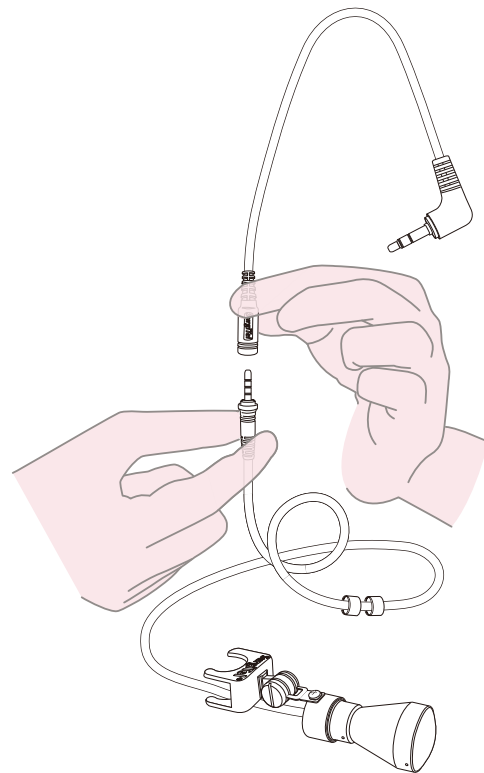
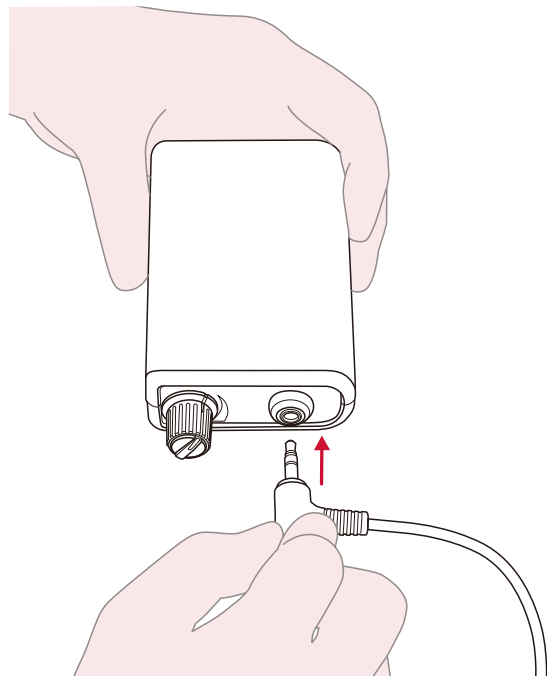
ヘッドマウントに付いているスナップボタンを外して、ケーブルを取り付けます。



注意 断線の原因となるので、ゆとりをもって取り付けてください。

3 バッテリーボックスに接続

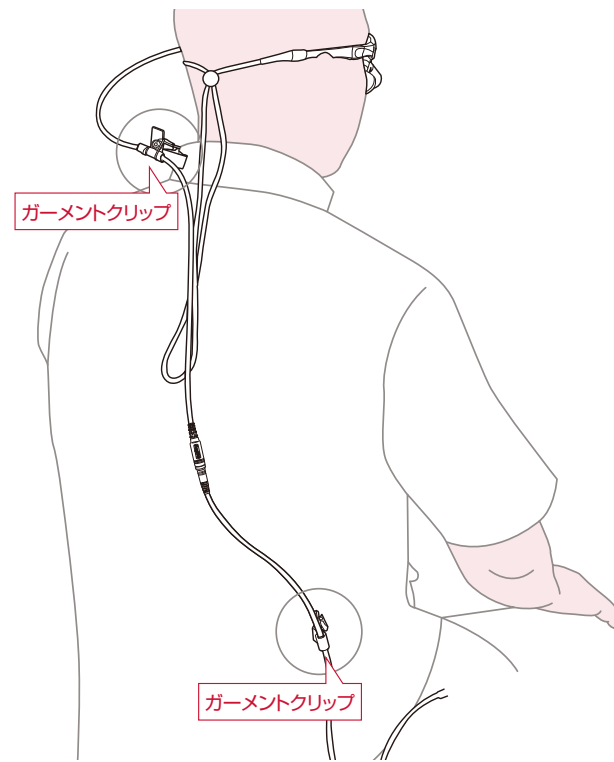
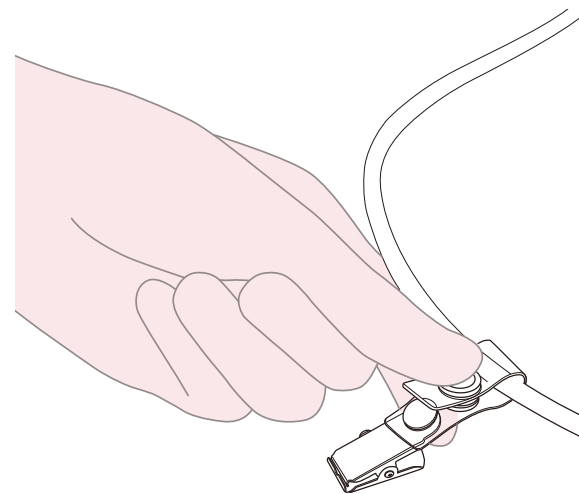
エクステンションケーブルをバッテリーボックスに差し込みます。
点滅等の原因になるので、奥までしっかり差し込んでください。



! エクステンションケーブルとライトヘッド
ケーブルの差し込みが緩んだりしてい
ないか、確認してからご使用ください。
注意

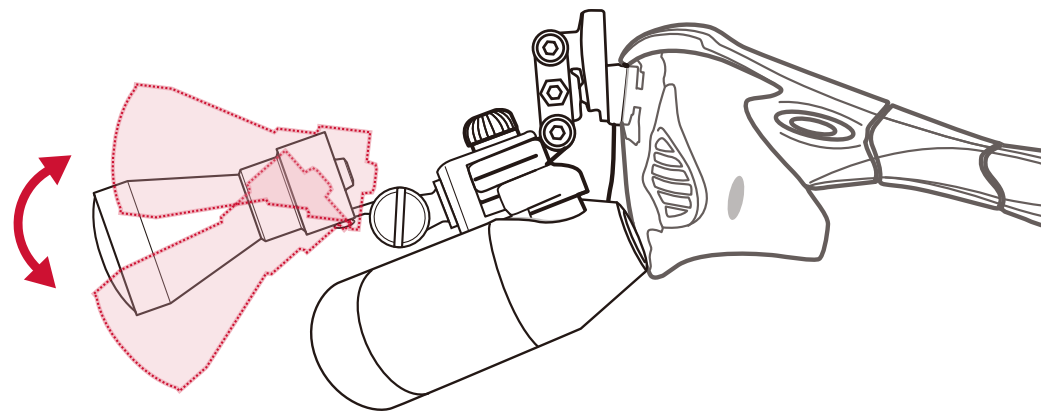
4 ケーブルの取り回し

ケーブルにガーメントクリップを取り付けます。



5 光軸の調整

上下にライトを動かして、拡大レンズから見える視野とライトの照射範囲を合わせてください。



! 無理に動かすと破損の原因になります。
 ライトの使用直後は、ライトヘッドが熱くなっている可能性があります。
 注意

●ご注文は、同封の「交換パーツ・アクセサリ オーダーシート」をご利用ください。

<p>エクステンションケーブル</p>	<p>バッテリーパック</p>	<p>UVフィルター</p>	<p>ライトマウントキット</p>	<p>ガーメントクリップ</p> <p>3本入り</p>
		<p>ベルトクリップ</p>	<p>O-リング</p> <p>6個入り</p>	<p>WEBサイトからも ご注文いただけます。</p>

【製品仕様】

製品名	明るさ(作業距離35cm)	色調(色温度)	充電時間	連続照射時間
ハイ インテンシティ	70,000ルクス	4,000ケルビン※1	約2~3時間	約7~8時間※2
マイクロ オデッセイ	45,000ルクス			

※1 晴天時、昼間の太陽光線は5,000~6,000ケルビン、朝・夕日の光線が2,000ケルビン程度です。寒色系の色ほど色温度が高く、暖色系の色ほど色温度が低くなります。

※2 新品時、光量を最大にしたときの連続照射時間。使用・不使用にかかわらず、バッテリーは徐々に消耗していきます。

【保証期間内】

株式会社オーラルケア サージテル修理チーム

〒300-1206 茨城県牛久市ひたち野西4-21-3

Tel: 0120-149-386 Fax: 0120-449-386 Mail: surgitel@oralcare.co.jp

【保証期間終了後】

株式会社マグニファイ・フューチャー・コミュニケーション サージテルリペアサービス

〒125-0062 東京都葛飾区青戸5-9-6-102

Tel: 03-6662-4901 Fax: 03-6662-4903 Mail: surgitel-repair@mf-communication.com

株式会社オーラルケア サージテル・カスタマーセンター

☎0120-149-386 ☎0120-449-386

〒116-0013 東京都荒川区西日暮里2-32-9 ✉surgitel@oralcare.co.jp

LINE 登録はこちら
LINE ID: @surgitel



 Oral Care
<https://www.oralcare.co.jp/>

SurgiTel® 保証書

ご購入医院名

お名前

製品出荷日

年

月

日

保証期間 1年 (製品出荷日から1年と30日間)

シール貼付欄

株式会社 **オーラルケア** 〒116-0013 東京都荒川区西日暮里2-32-9

保証規約

1. 保証の範囲

本製品が保証期間内に本取扱説明書に則って適切に使用されているときに、破損もしくは不具合が発生した場合、本保証書に基づき修理または交換を無償でいたします。

2. 保証期間

製品出荷日から1年と30日間です。

3. 保証対象外

以下の事項に該当する場合は、保証の対象外とさせていただきます。

- ◎ 消耗品 (エクステンションケーブル、バッテリー等)
- ◎ 使用上の誤り、または不当な改造・分解による故障・損傷
- ◎ 弊社または弊社指定の修理業者以外で修理・改造が行なわれた製品
- ◎ 水濡れ・衝撃・落下等による破損
- ◎ 火災・公害および地震・雷・風水害、その他天変地異等、外部要因による故障・損傷